



RELATÓRIO DE GESTÃO DO CENTRO INFANTIL DA ZONA DE JUSTINO TEIXEIRA 2022

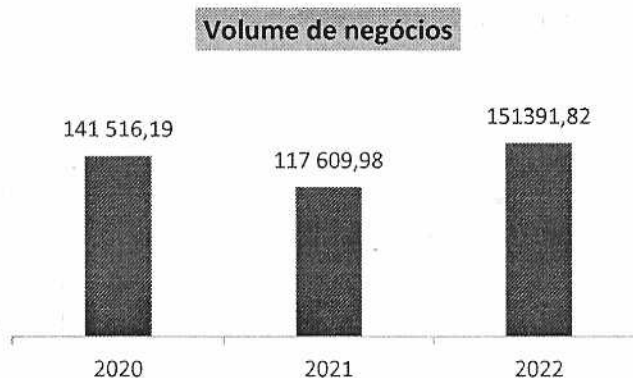
Introdução

O CENTRO INFANTIL DA ZONA DE JUSTINO TEIXEIRA, com sede social em LARGO DO GODIM, 7, com um capital social de 15 908,66 €, tem como atividade principal Educação pré-escolar. O presente relatório de gestão expressa de forma apropriada a situação financeira e os resultados da atividade exercida no período económico findo em 31 de dezembro de 2022.

O presente relatório é elaborado nos termos do artigo 66º do Código das Sociedades Comerciais (CSC) e contém uma exposição fiel e clara da evolução dos negócios, do desempenho e da posição do CENTRO INFANTIL DA ZONA DE JUSTINO TEIXEIRA, procedendo a uma análise equilibrada e global da evolução dos negócios, dos resultados e da sua posição financeira, em conformidade com a dimensão e complexidade da sua atividade, bem como uma descrição dos principais riscos e incertezas com que a mesma se defronta.


Análise da Atividade e da Posição Financeira

No período de 2022 os resultados espelham um acréscimo da atividade desenvolvida pela instituição. O volume de negócios atingiu um valor de 151 391,82 €.




As prestações de serviços corresponderam a 28% dos rendimentos e os subsídios a 72%

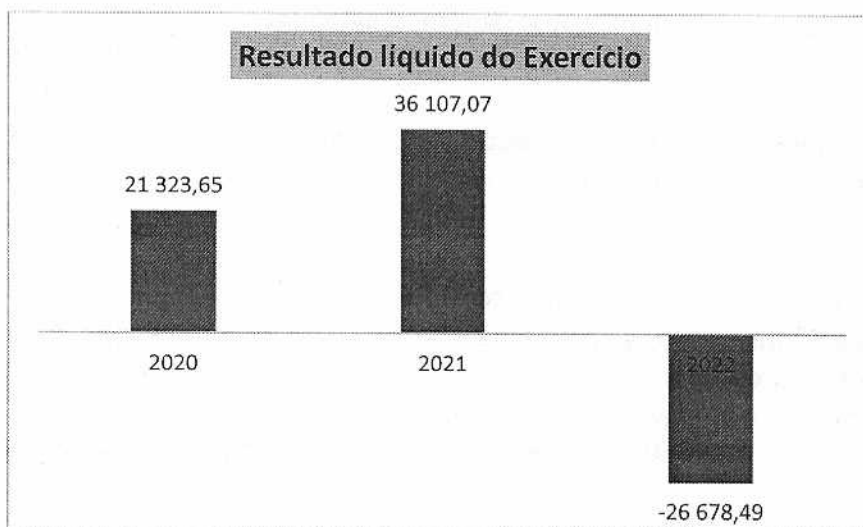
Estrutura dos Rendimentos



Estrutura dos Gastos



A evolução do resultado líquido foi decrescente apresentou uma evolução negativa no exercício de 2022.



A estrutura do Balanço apresenta a seguinte forma:

RUBRICAS	2022		2021	
	Valor	Porcentagem	Valor	Porcentagem
Ativo não corrente	176,383.79	68%	176,760.39	62%
Ativo corrente	83,663.36	32%	106,842.57	38%
Total Ativo	260,047.15	100%	283,602.96	100%

RUBRICAS	2022		2021	
	Valor	Porcentagem	Valor	Porcentagem
Capital Próprio	184,795.31	71%	213,526.04	75%
Passivo não corrente	-146.23	0%	-146.23	0%
Passivo corrente	75,398.07	29%	70,256.17	25%
Total do Capital Próprio e Passivo	260,047.15	100%	283,635.98	100%

Outras Informações

Após o termo do exercício não ocorreram factos relevantes que afetem a situação económica e financeira expressa pelas Demonstrações Financeiras no termo do período económico de 2022.

Não foram realizados negócios entre a sociedade e os seus os membros dos órgãos sociais. Não lhes foram concedidos quaisquer empréstimos nem adiantamentos por conta de lucros.

A entidade não está exposta a riscos financeiros que possam provocar efeitos materialmente relevantes na sua posição financeira e na continuidade das suas operações. As decisões tomadas pelo órgão de gestão assentaram em regras de prudência, pelo que entende que as obrigações assumidas não são geradoras de riscos que não possam ser regularmente suportados pela entidade.

Não existem dívidas em mora perante o setor público estatal.

Também não existem dívidas em mora perante a segurança social.

Porto, 13 de Março de 2022.



CENTRO INFANTIL
DA ZONA DE
JUSTINO TEIXEIRA
Cont. Nº 501 393 030
L. DO G.O.M. 7 - 4300 PORTO
TELEFONE, 570 702

Balço em 31 de dezembro de 2022

(em euros)

Rubrica	Notas	2022	2021
ATIVO			
Ativo não corrente			
Ativos fixos tangíveis		176.350,77	176.760,39
Bens do património histórico e cultural			
Ativos intangíveis			
Investimentos financeiros		33,02	33,02
Fundadores/ beneméritos /patrocinadores/ doadores/ associados/ membros			
Outros créditos e ativos não correntes			
Total ativo não corrente		176.383,79	176.793,41
Ativo corrente			
Inventários			
Créditos a receber		32.111,79	21.526,16
Estado e outros entes públicos			
Fundadores/ beneméritos /patrocinadores/ doadores/ associados/ membros			
Diferimentos		852,84	852,84
Outros ativos correntes		1.685,16	2.415,16
Caixa e depósitos bancários		49.013,57	82.048,41
Total ativo corrente		83.663,36	106.842,57
Total ativo		260.047,15	283.635,98
FUNDOS PATRIMONIAIS E PASSIVO			
Fundos Patrimoniais			
Fundos		15.908,66	15.908,66
Excedentes técnicos			
Reservas			
Resultados transitados		144.258,61	108.151,54
Excedentes de revalorização			
Ajustamentos / outras variações nos fundos patrimoniais		51.306,53	53.358,77
Resultado líquido do período		(26.678,49)	36.107,07
Dividendos antecipados			
Interesses que não controlam			
Total fundos patrimoniais		184.795,31	213.526,04
Passivo			
Passivo não corrente			
Provisões			
Provisões específicas			
Financiamentos obtidos		(146,23)	(146,23)
Outras dívidas a pagar			
Total passivo não corrente		(146,23)	(146,23)
Passivo corrente			
Fornecedores		6.767,33	4.683,76
Estado e outros entes públicos		13.765,28	10.706,95
Fundadores/ beneméritos /patrocinadores/ doadores/ associados/ membros			
Financiamentos obtidos			
Diferimentos			
Outros passivos correntes		54.865,46	54.865,46
Total passivo corrente		75.398,07	70.256,17
Total passivo		75.251,84	70.109,94
Total fundos patrimoniais e passivo		260.047,15	283.635,98

CENTRO INFANTIL
DA ZONA DE
JUSTINO TEIXEIRA

(Administração)

(Contabilista Certificado)

Demonstração dos resultados por naturezas em 31 de dezembro de 2022

Rendimentos e Gastos	Notas	(em euros)	
		2022	2021
Vendas e serviços prestados		151.391,82	117.609,98
Subsídios, doações e legados à exploração		388.932,06	400.915,52
Variação nos inventários da produção			
Trabalhos para a própria entidade			
Custo das mercadorias vendidas e das matérias consumidas		(33.117,39)	(20.782,54)
Fornecimentos e serviços externos		(67.726,04)	(69.286,11)
Gastos com o pessoal		(450.013,35)	(369.972,53)
Ajustamento de inventários (perdas / reversões)			
Imparidade de dívidas a receber (perdas / reversões)			(9.850,20)
Provisões (aumentos / reduções)			
Provisões específicas (aumentos / reduções)			
Outras imparidas (perdas/reversões)			
Aumentos / reduções de justo valor			
Outros rendimentos		11.394,21	2.897,20
Outros gastos		(10.709,77)	(251,14)
Total resultado antes de depreciações, gastos de financiamentos e impostos		(9.848,46)	51.280,18
Gastos / reversões de depreciação e de amortização		(16.754,41)	(15.173,11)
Total resultado operacional (antes de gastos de financiamentos e impostos)		(26.602,87)	36.107,07
Juros e rendimentos similares obtidos			
Juros e gastos similares suportados		(75,62)	
Total resultado antes de impostos		(26.678,49)	36.107,07
Imposto sobre o rendimento do período			
Total resultado líquido do período		(26.678,49)	36.107,07

CENTRO INFANTIL
DA ZONA DE
JUSTINO TEIXEIRA
Luís Teixeira da Rocha
Administração
NIF 501 393 030
LUGO

Patricia Vieira

(Contabilista Certificado)



ANEXO AO BALANÇO E À DEMONSTRAÇÃO DOS RESULTADOS

1 - Identificação da entidade

Dados de identificação

Designação da entidade: CENTRO INFANTIL DA ZONA DE JUSTINO TEIXEIRA

Sede social: LARGO DO GODIM, 7 Porto

Endereço eletrónico: centrojteixeira@gmail.com

Site: centrojteixeira.pt

Natureza da atividade: Educação pré-escolar

2 - Referencial contabilístico de preparação das demonstrações financeiras

2.1. Referencial contabilístico utilizado

As demonstrações financeiras foram preparadas de acordo com todas as normas que integram o Sistema de Normalização Contabilística (SNC), as quais contemplam as Bases para a Apresentação de demonstrações Financeiras, os Modelos de Demonstrações Financeiras, o Código de Contas e as Normas Contabilísticas de Relato Financeiro (NCRF). Mais especificamente foram utilizadas as Norma das Entidades do Sector Não Lucrativo (ESNL).

Na preparação das demonstrações financeiras tomou-se como base os seguintes pressupostos:

- Pressuposto da continuidade

As demonstrações financeiras foram preparadas no pressuposto da continuidade das operações e a partir dos livros e registos contabilísticos da entidade, os quais são mantidos de acordo com os princípios contabilísticos geralmente aceites em Portugal.

- Regime da periodização económica (acrécimo)

A Entidade reconhece os rendimentos e ganhos à medida que são gerados, independentemente do momento do seu recebimento ou pagamento. As quantias de rendimentos atribuíveis ao período e ainda não recebidos ou liquidados são reconhecidas em "Devedores por acréscimos de rendimento" por sua vez, as quantias de gastos atribuíveis ao período e ainda não pagos ou liquidados são reconhecidas "Credores por acréscimos de gastos"

- Materialidade e agregação

As linhas de itens que não sejam materialmente relevantes são agregadas a outros itens das demonstrações financeiras. A Entidade não definiu qualquer critério de materialidade para efeito de apresentação das demonstrações financeiras.

- Compensação

Os ativos e os passivos, os rendimentos e os gastos foram relatados separadamente nos respetivos itens de balanço e da demonstração dos resultados, pelo que nenhum ativo foi compensado por qualquer passivo nem nenhum gasto por qualquer rendimento, ambos vice-versa.

- Comparabilidade

As políticas contabilísticas e os critérios de mensuração adotados a 31 de dezembro de 2022 são comparáveis com os utilizados na preparação das demonstrações financeiras em 31 de dezembro de 2021.

3 - Políticas contabilísticas, alterações nas estimativas contabilísticas e erros

3.1. Bases de mensuração usadas na preparação das demonstrações financeiras

As principais bases de reconhecimento e mensuração utilizadas foram as seguintes:

- Eventos subsequentes

Os eventos após a data do balanço que proporcionem informação adicional sobre condições que existiam nessa data são refletidos nas demonstrações financeiras. Caso existam eventos materialmente relevantes após a data do balanço, são divulgados no anexo às demonstrações financeiras.

- Moeda de apresentação

As demonstrações financeiras estão apresentadas em euros, constituindo esta a moeda funcional e de apresentação.

- Ativos fixos tangíveis

Os ativos fixos tangíveis encontram-se registados ao custo de aquisição, deduzido das depreciações e das perdas por imparidade acumuladas. As depreciações são calculadas, após o início de utilização dos bens, pelo método da linha reta em conformidade com o período de vida útil estimado para cada classe de ativos. Não foram apuradas depreciações por componentes. As despesas com reparação e manutenção destes ativos são consideradas como gasto no período em que ocorrem. As beneficiações relativamente às quais se estima que gerem benefícios económicos adicionais futuros são capitalizadas no item de ativos fixos tangíveis.



- Ativos intangíveis

Não existem ativos fixos intangíveis.

- Imposto sobre o rendimento

Centro Infantil de Justino Teixeira é uma IPSS isenta do IRC.

- Inventários

Não existem mercadorias, matérias-primas subsidiárias e de consumo.

- Clientes e outros valores a receber

As contas de "Clientes" e "Outros valores a receber" estão reconhecidas pelo seu valor nominal diminuído de eventuais perdas por imparidade, registadas na conta de "Perdas por imparidade acumuladas" por forma a que as mesmas reflitam a sua quantia recuperável.

- Caixa e depósitos bancários

Este item inclui caixa, depósitos à ordem e outros depósitos bancários.

- Provisões

A Entidade analisa com regularidade os eventos passados em situação de risco e que venham a gerar obrigações futuras. Embora com a subjetividade inerente à determinação da probabilidade e montante de recursos necessários para cumprimento destas obrigações futuras, a gerência procura sustentar a sua expectativa de perdas num ambiente de prudência.

- Fornecedores e outras contas a pagar

As contas a pagar a fornecedores e outros credores, que não vencem juros, são registadas pelo seu valor nominal, que é substancialmente equivalente ao seu justo valor.

- Financiamentos bancários

Os empréstimos são registados no passivo pelo valor nominal recebido líquido de comissões com a emissão desses empréstimos. Os encargos financeiros apurados de com base na taxa de juro efetiva são registados na demonstração dos resultados em observância do regime da periodização económica.

Os empréstimos são classificados como passivos correntes, a não ser que a Empresa tenha o direito incondicional para diferir a liquidação do passivo por mais de 12 meses após a data de relato, caso em que serão incluídos em passivos não correntes pelas quantias que se vencem para além deste prazo.

- Locações

Os contratos de locação são classificados ou como locações financeiras se através deles forem transferidos substancialmente todos os riscos e vantagens inerentes à posse do ativo sob locação ou, caso contrário, como locações operacionais.



Os ativos tangíveis adquiridos mediante contratos de locação financeira, bem como as correspondentes responsabilidades, são contabilizados de acordo com o ponto 9 - Locações das Norma das Entidades do Sector Não Lucrativo, reconhecendo o ativo fixo tangível, as depreciações acumuladas correspondentes, conforme definido nas políticas anteriormente referidas para este tipo de ativo, e as dívidas pendentes de liquidação, de acordo com o plano financeiro do contrato. Adicionalmente, os juros incluídos no valor das rendas e as depreciações do ativo fixo tangível são reconhecidos como gasto na demonstração dos resultados do exercício a que respeitam.

- Rédito e regime do acréscimo

O rédito compreende o justo valor da contraprestação recebida ou a receber pela prestação de serviços decorrentes da atividade normal da Empresa. Os rendimentos dos serviços prestados são reconhecidos na data da prestação dos serviços ou se periódicos, no fim do período a que dizem respeito.

Os juros recebidos são reconhecidos atendendo ao regime da periodização económica, tendo em consideração o montante em dívida e a taxa efetiva durante o período até à maturidade.

- Subsídios

Os subsídios do governo são reconhecidos ao seu justo valor, quando existe uma garantia suficiente de que o subsídio venha a ser recebido e de que a Entidade cumpre com todos os requisitos para o receber.

Os subsídios atribuídos a fundo perdido para o financiamento ativos fixos tangíveis e intangíveis, estão incluídos no item de "Outras variações nos capitais próprios" são transferidos numa base sistemática para resultados à medida em que decorrer o respetivo período de depreciação ou amortização.

Os subsídios à exploração destinam-se à cobertura de gastos, incorridos e registados no período, pelo que são reconhecidos em resultados à medida que os gastos são incorridos, independentemente do momento de recebimento do subsídio.

4 - Ativos fixos tangíveis

4.1.2. Reconciliação da quantia escriturada no início e no fim do período, conforme quadro seguinte:

Descrição	Edifícios e outras	Equipamento	Equipamento	Equipamento	TOTAL
	construções	básico	transporte	administrativo	
Valor Bruto no início	398,042.26	35,240.29	67,650.00	40,177.70	541,110.25
Depreciações acumuladas	246,051.24	36,041.67	43,471.89	34,965.46	360,530.26
Saldo no início do período	178,932.22	3,621.98	38,668.74	-128.87	221,094.07
Variações no período	16,344.79	0.00	0.00	0.00	16,344.79
Total de aumentos	16,344.79				16,344.79
Total de diminuições					0.00
Depreciações do período	10,107.50	1,816.70	4,830.21		16,754.41
Outras transferências					0.00
Saldo no fim do período	158,228.31	3,621.98	38,668.74	-128.87	180,170.37
Valor bruto no fim do período	414387.05	35,240.29	67,650.00	40,177.70	557,455.04
Depreciações acumuladas no fim do período	256,158.74	37,858.37	48,302.10	34,965.46	377,284.67

5 – Fluxos de caixa

Para efeitos da demonstração dos fluxos de caixa, caixa e seus equivalentes inclui numerário, depósitos bancários imediatamente mobilizáveis, detalhados da seguinte forma:

Descrição	Valor Período	V. Período Anterior
Caixa	0	551.25
Depósitos ordem	37,010.49	69,530.53
Depósitos prazo	12,003.08	11,966.63
Total	49,013.57	82,048.41

6 - Custos de empréstimos obtidos

Descrição	Valor Período	V. Período Anterior
Juros e rendimentos similares obtidos		
Juros e gastos similares suportados	0	0
Juros de financiamento suportados	0	0
Outros juros de financiamento obtidos	0	0

8 - Rendimentos e gastos

8.2. Quantia de cada categoria significativa de rédito reconhecida durante o período, conforme quadro seguinte:

Descrição	Valor Período	V. Período Anterior
Prestações de serviços	151,391.82	117,609.98
Subsídios de Entidades Públicas	388,932.06	400,915.52
Total	540,323.88	518,525.50

**8.3. Discriminação dos fornecimentos e serviços externos**

Descrição	Valor Período	V. Período Anterior
Serviços especializados	34,397.13	42,195.79
Trabalhos especializados	11,310.38	8,425.89
Publicidade e propaganda	0.00	0.00
Vigilância e segurança	3,170.15	3,526.70
Comissões	0.00	20.00
Conservação e reparação	15,800.60	25,395.18
Outros serviços	4,116.00	4,828.02
Materiais	1,802.04	1,509.35
Ferramentas e utensílios de desgaste rápido	414.01	0.00
Livros e documentação técnica	0.00	0.00
Material de escritório	639.89	377.80
Materiais	748.14	1,131.55
Energia e fluidos	15,104.51	10,026.44
Eletricidade	4,965.14	4,450.16
Fluidos	6,667.01	3,545.00
Água	3,472.36	2,031.28
Deslocações, estadas e transportes	0.00	1.50
Deslocações e estadas	0.00	1.50
Serviços diversos	16,422.36	15,553.03
Comunicação	1,103.99	1,249.89
Seguros	2,467.32	4,141.26
Contencioso e notariado	0.00	0.00
Limpeza, higiene e conforto	10,871.05	9,705.54
Outros serviços	1,980.00	456.34
Total	67,726.04	69,286.11

11 - Instrumentos financeiros

11.3. Reconciliação da quantia escriturada no início e no fim do período de cada rubrica dos fundos patrimoniais, conforme quadro seguinte:

Descrição	Saldo inicial	Débitos	Créditos	Saldo Final
Capital	15,908.66			15,908.66
Resultados transitados	108,151.54		36,107.07	144,258.61
Outras variações nos capitais próprios	53,358.77	2,052.24		51,306.53
Subsídios	53,358.77	2,052.24		51,306.53
Total	177,418.97	2,052.24	36,107.07	211,473.80

11.9. Resumo das categorias (naturezas) de ativos e passivos financeiros, perdas por imparidade, rendimentos e gastos associados, conforme quadro seguinte:

Descrição	Mensurados ao custo
Ativos financeiros	37,651.45
Clientes e utentes	37,651.45
Passivos Financeiros	73,859.14
Fornecedores	6,767.33
Estado e outros entes públicos	13,765.28
Financiamentos obtidos	146.23
Outras contas a pagar	53,180.30

12 - Benefícios dos empregados

12.4. Benefícios dos empregados e encargos da entidade

Descrição	Valor Período	V. Período Anterior
Gastos com o pessoal	450,013.35	369,972.53
Remunerações do pessoal	364,248.16	306,645.51
Encargos sobre remunerações	80,368.95	58,498.29
Seguros de acidentes de trabalho e doenças profissionais	4,244.28	3,762.25
Outros gastos com o pessoal	1,151.96	1,066.48

15 - Divulgações exigidas por diplomas legais

15.2. Informação por atividade económica

Descrição	Actividade CAE	Total
Prestações de serviços	117,609.98	178,290.38
Fornecimentos e serviços externos	67,726.04	56,176.70
Custos das mercadorias vendidas e matérias consumidas	20,322.96	27,989.53
Matérias primas, subsidiárias e de consumo	20,782.54	27,989.53
Numero médio de pessoas ao serviço	23.00	23.00
Gastos com o pessoal	450,013.35	373,343.43
Remunerações	364,248.16	304,522.38
Outros gastos	85,765.19	68,821.05
Ativos fixos tangíveis	176,350.77	191,933.50



15.3. Informação por mercado geográfico

Descrição	Mercado	Mercado	Mercado	Total
	Interno	Comunitário	Extracomunitário	
Vendas				
Prestações de Serviços	182,760.00	0.00	0.00	182,760.00
Compras	29,504.85	0.00	0.00	29,504.85
Fornecimentos e serviços externos	56,925.20	0.00	0.00	56,925.20
Rendimentos suplementares				

Quadro Período anterior:

Descrição	Mercado	Mercado	Mercado	Total
	Interno	Comunitário	Extracomunitário	
Vendas				
Prestações de Serviços	178,290.38	0.00	0.00	178,290.38
Compras	27,989.53	0.00	0.00	27,989.53
Fornecimentos e serviços externos	56,176.70	0.00	0.00	56,176.70
Rendimentos suplementares				

15.4. Outras divulgações exigidas por diplomas legais

Impostos em mora

- A Entidade apresenta a sua situação regularizada perante as Finanças.
- A Entidade apresenta a sua situação regularizada perante a Segurança Social.

21. Acontecimentos após a data do balanço

Após a data de balanço não houve conhecimento de eventos ocorridos que afetem o valor dos ativos e passivos das demonstrações financeiras do período.

Administração/Gerência

CENTRO INFANTIL
DA ZONA DE JUSTINO TEIXEIRA
L DO GORRÊ, 7 - 2º ANDAR PONTA
TELEFONE: 572732

Contabilista Certificado n.º 63727

Patrícia Vieira